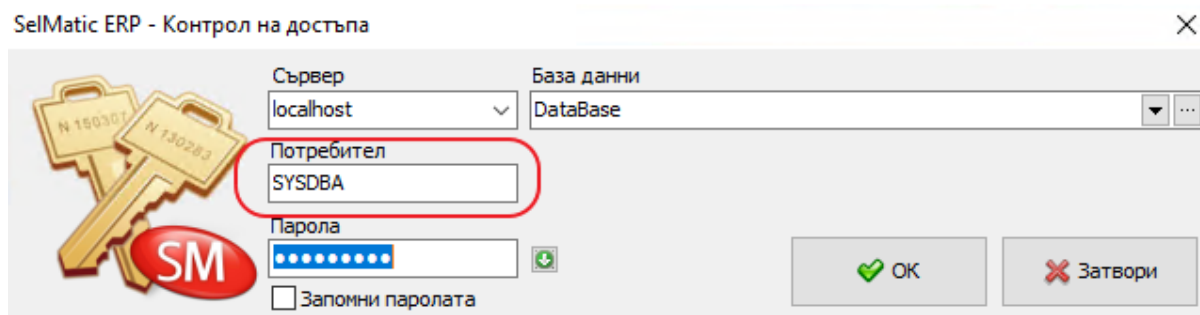
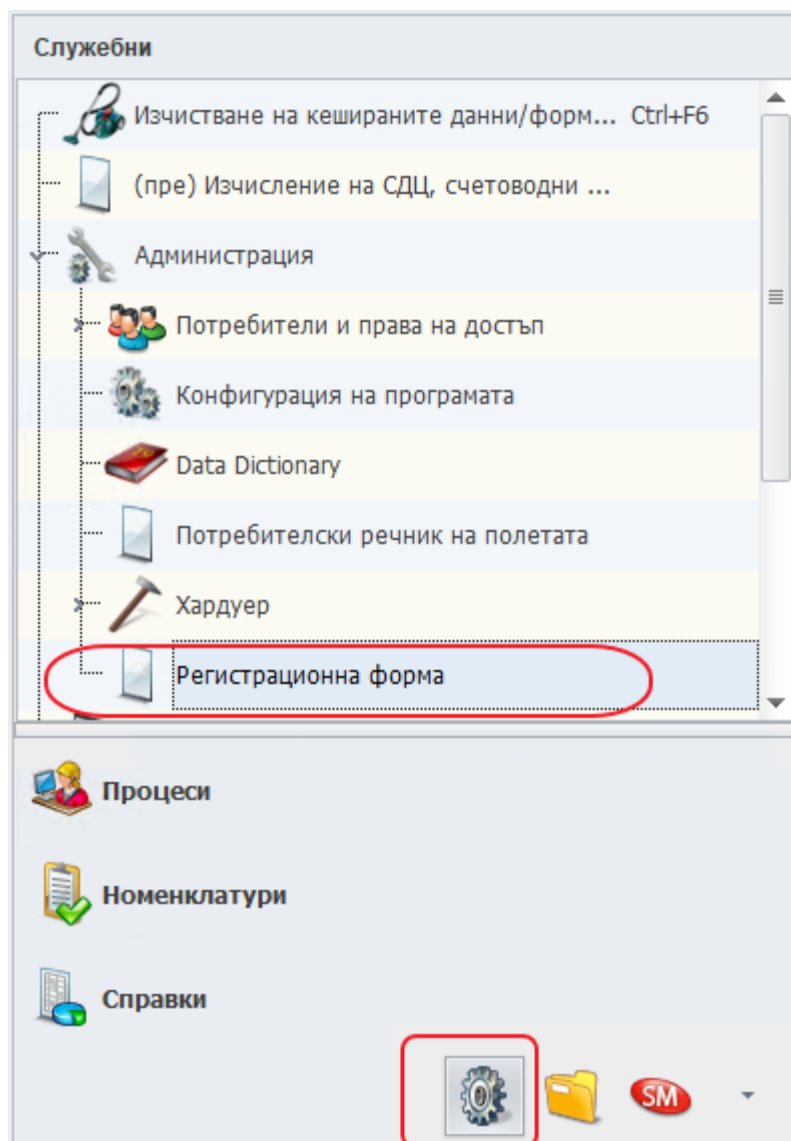


1. Дерегистрация на SelMaticERP

Стартира се SelMaticERP и се влиза със SYSDBA.



След успешно логване е нужно да се отвори регистрационната форма. Обикновено се намира в меню служебни. Ако не го намирате там се обърнете към вашия администратор.



Визуализира се регистрационната форма на SelMaticERP - натиска се **ИСКАНЕ ЗА КЛЮЧ**

Регистрационна форма

SelMatic
www.selmatic.com

Регистрационен ключ: **9F091CB36529803D**

Модул	Статус	Сериен номер
0. SelMatic ERP	Регистрирани 1 потребител	060990000038641

Активация
За да активирате Вашият продукт е необходимо да имате свободен, не активиран на друг компютър лиценз и да ни изпратите [ИСКАНЕ ЗА КЛЮЧ].

За да активирате продукта сега

- Заредете вашия активационен ключ (ключове) от AVK файл чрез [ЗАРЕДИ КЛЮЧОВЕ] или
Въведете ръчно вашия активационен ключ (ключове) или го (ги) поставете от клипборда с Paste
- Натиснете [РЕГИСТРИРАЙ]

1. ИСКАНЕ ЗА КЛЮЧ
2. ЗАРЕДИ КЛЮЧОВЕ
3. РЕГИСТРИРАЙ

Продължение >> Изход

Във файл

Искане за регистрационен ключ

Регистрационен ключ за продукта: **9F091CB36529803D**

Модули

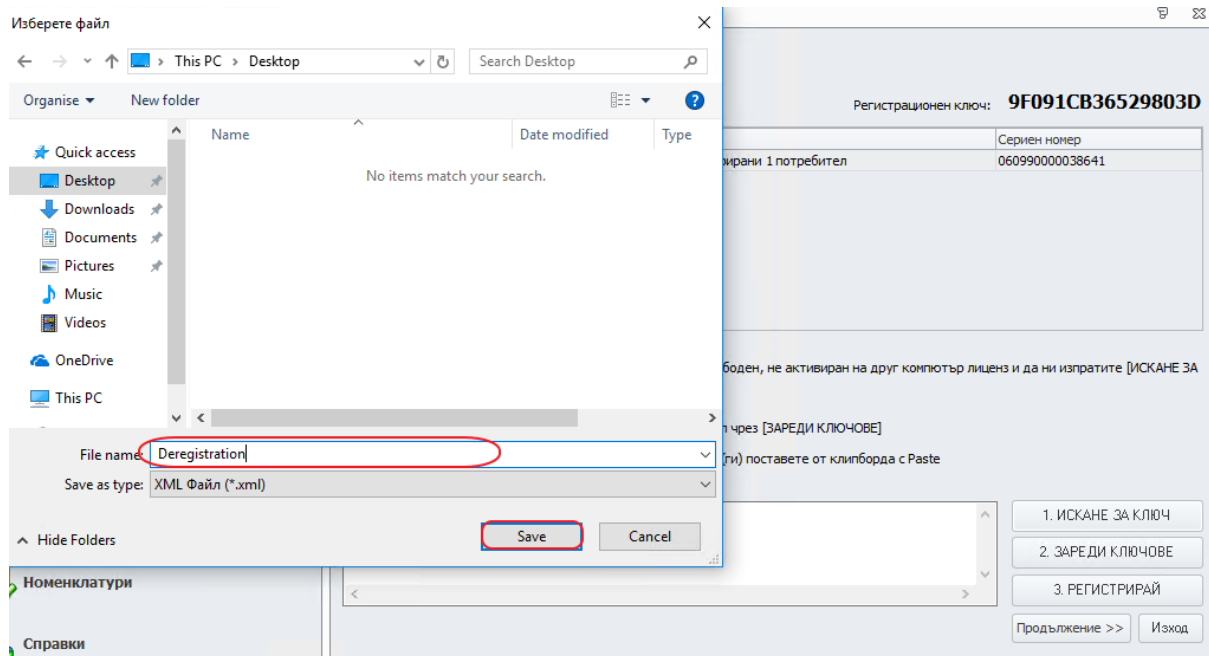
0 SelMatic ERP

Описание на работното място

Данни за компютъра

UUID	18F252DB-B5F0-44EC-9FCE-C1F6D5147688
Disk_1	Microsoft Virtual Disk 50GB
Disk_1_PNP_Device_ID	SCSIDISKVENMSFTPRODVIRTUALDISK000000
Disk_1_Serial_Number	
Disk_1_Signature	
Display_Device_Name	Microsoft Hyper-V Video
System_Name	DESKTOP-FCVA6C3
System_Manufacturer	Microsoft Corporation
System_Model	Virtual Machine
Computer_Name	DESKTOP-FCVA6C3
BaseBoard_Name	Base Board
BaseBoard_Manufacturer	Microsoft Corporation
BaseBoard_Model	
BaseBoard_SerialNumber	9891-6731-2101-0120-7329-2817-32
BaseBoard_OtherIdentifyingInfo	
BIOS_Manufacturer	Microsoft Corporation

Запазва се файл с име Deregistration.



На email: help@selmatic.com се изпраща писмо с Тема (subject) Дерегистрация, като задължително се прикача файл Deregistration.xml. В съдържанието на писмото се пише от името на коя фирма е искането, както и лице и телефон за контакт.

След обработването на заявката от страна на Селматик, служител на отдел поддръжка изпраща де-регистрационните ключове. Нужно е ключът да се копира и да се постави в празното поле, след което да се натисне бутон **РЕГИСТРИРАЙ**.

Регистрационна форма

SelMatic
www.selmatic.com

Регистрационен ключ: **9F091CB36529803D**

Модул	Статус	Сериен номер
0. SelMatic ERP	Регистрирани 1 потребител	060990000038641

Активация
За да активирате Вашият продукт е необходимо да имате свободен, не активиран на друг компютър лиценз и да ни изпратите [ИСКАНЕ ЗА КЛЮЧ].

За да активирате продукта сега

- Заредете вашия активационен ключ (ключове) от AVK файл чрез [ЗАРЕДИ КЛЮЧОВЕ] или
Въведете ръчно вашия активационен ключ (ключове) или го (ги) поставете от клипборда с Paste
- Натиснете [РЕГИСТРИРАЙ]

Z9-VZEJGWZ-H9XJXAR-M50531Y-T5R91P7-YQ2C9AM-VT9PTU6-VC2VJ51-UTCUDRZ-LTKYGGD-DHD4D86-3K7

1. ИСКАНЕ ЗА КЛЮЧ
2. ЗАРЕДИ КЛЮЧОВЕ
3. РЕГИСТРИРАЙ

Продължение >> Изход

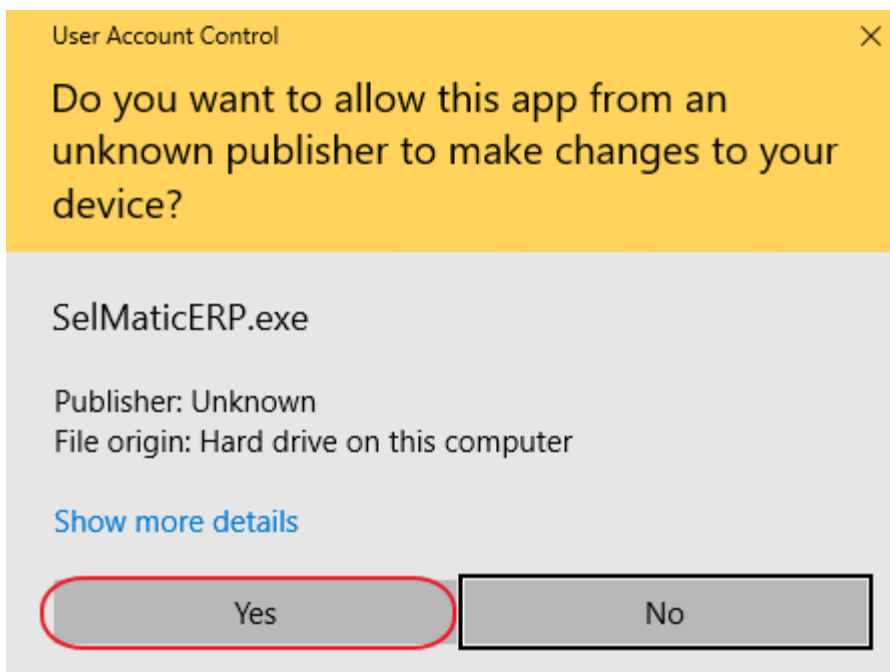
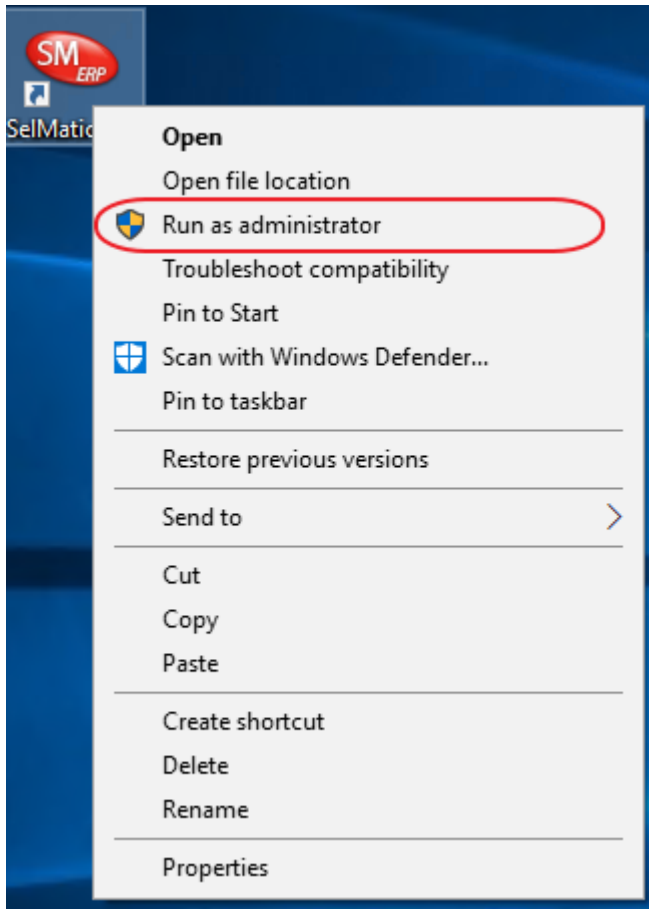
При успешна дерегистрация излиза следното съобщение:

Информация

Брой успешно дерегистрирани ключове: 1

OK


След това трябва да се затвори SelMaticERP и отново да се стартира с елевация (run as Administrator)



След като се отвори регистрационната форма се натиска **ИСКАНЕ ЗА КЛЮЧ**

Регистрационна форма

? X



www.selmatic.com

Регистрационен ключ: **BOA2EE0419AF8FBA**

Модул	Статус	Сериен номер
0. SelMatic ERP	НЕ Е ЛИЦЕНЗИРАН	

Активация
За да активирате Вашият продукт е необходимо да имате свободен, не активиран на друг компютър лиценз и да ни изпратите [ИСКАНЕ ЗА КЛЮЧ].

За да активирате продукта сега

- Заредете вашия активационен ключ (ключове) от AVK файл чрез [ЗАРЕДИ КЛЮЧОВЕ] или
Въведете ръчно вашия активационен ключ (ключове) или го (ги) поставете от клипборда с Paste
- Натиснете [РЕГИСТРИРАЙ]

Във файл

Искане за регистрационен ключ

Регистрационен ключ за продукта: **BOA2EE0419AF8FBA**

Модули

- 0 SelMatic ERP

Описание на работното място

Данни за компютъра

UUID	18F252DB-B5F0-44EC-9FCE-C1F6D5147688
Disk_1	Microsoft Virtual Disk 50GB
Disk_1_PNP_Device_ID	SCSIDISKVENMSFTPRODVIRTUALDISK000000
Disk_1_Serial_Number	
Disk_1_Signature	
Display_Device_Name	Microsoft Hyper-V Video
System_Name	DESKTOP-FCVA6C3
System_Manufacturer	Microsoft Corporation
System_Model	Virtual Machine
Computer_Name	DESKTOP-FCVA6C3
BaseBoard_Name	Base Board
BaseBoard_Manufacturer	Microsoft Corporation
BaseBoard_Model	
BaseBoard_SerialNumber	9891-6731-2101-0120-7329-2817-32
BaseBoard_OtherIdentifyingInfo	
RTOS_Manufacturer	Microsoft Corporation

Регистрационен ключ: **BOA2EE0419AF8FBA**

Статус	Сериен номер
НЕ Е ЛИЦЕНЗИРАН	

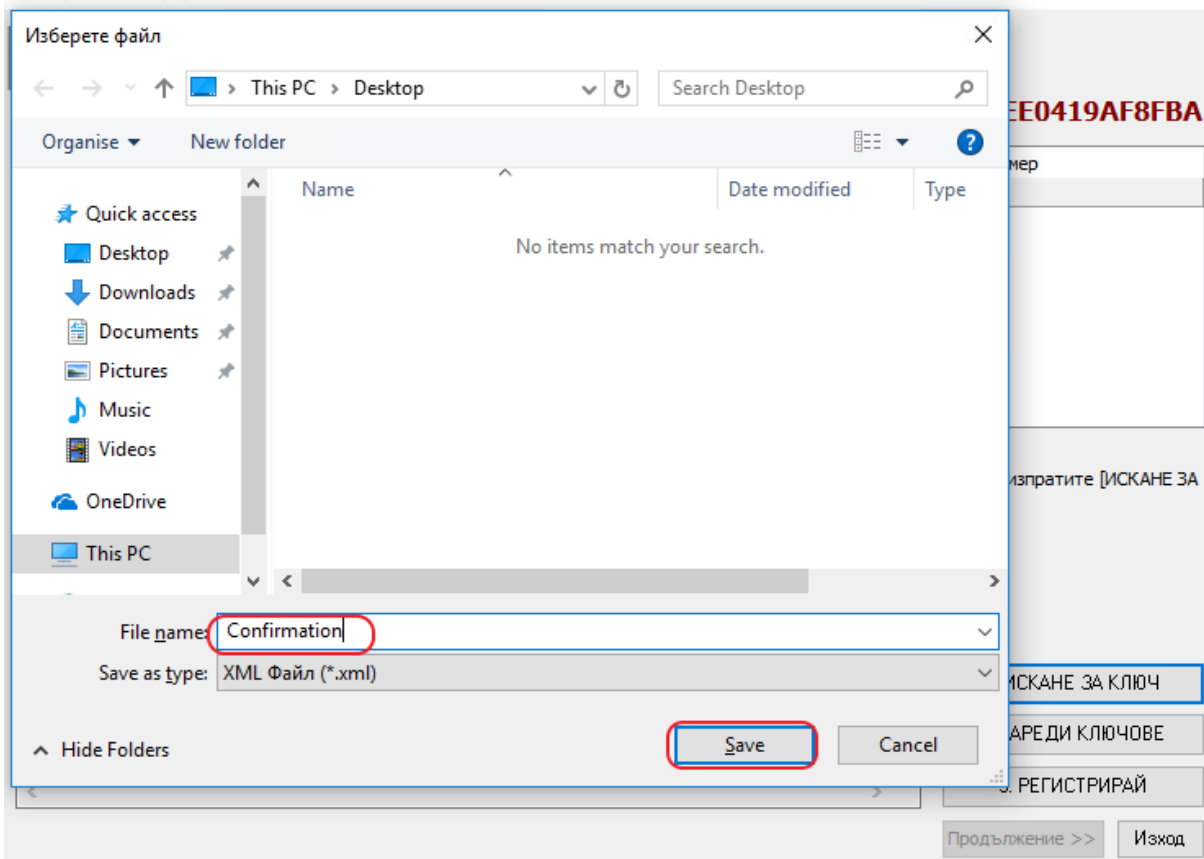
а имате свободен, не активиран на друг компютър лиценз и да ни изпратите [ИСКАНЕ ЗА

от AVK файл чрез [ЗАРЕДИ КЛЮЧОВЕ]

ове) или го (ги) поставете от клипборда с Paste

Запомня се файл, който трябва да бъде с име Confirmation.

Регистрационна форма



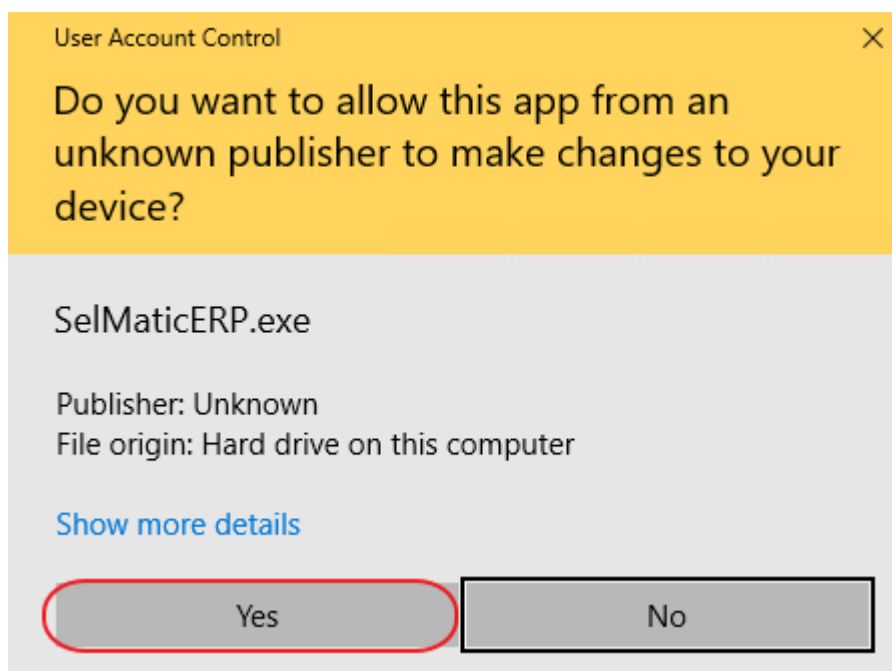
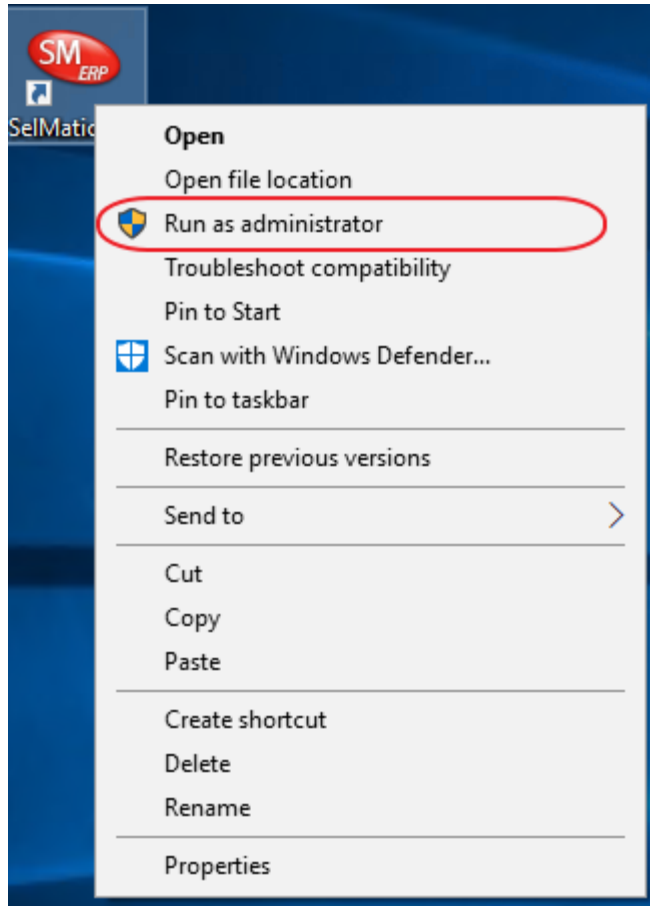
Изпраща се email до help@selmatic.com с тема (subject) Потвърждение на дерегистрация и задължително се прикача файл Confirmation.xml.

След обработка на заявката от страна на Селматик, служител на отдел поддръжка изпраща отговор, че дерегистрацията е потвърдена.

ВАЖНО: ПОТВЪРЖДЕНИЕ НА ДЕРЕГИСТРАЦИЯТА - Ако не е получен мейл, че дерегистрацията е потвърдена, лицензът НЕ Е ОСВОБОДЕН и НЕ може да се постави на друг компютър.

2. Регистрация на SelMaticERP

Стартира се SelMaticERP с елевация (Run as administrator)



След като се появи регистрационната форма се натиска **ИСКАНЕ ЗА КЛЮЧ**

Регистрационна форма ? X

SelMatic
www.selmatic.com Регистрационен ключ: **9F091CB36529803D**

Модул	Статус	Сериен номер
0. SelMatic ERP	НЕ Е ЛИЦЕНЗИРАН	

Активация
За да активирате Вашият продукт е необходимо да имате свободен, не активиран на друг компютър лиценз и да ни изпратите [ИСКАНЕ ЗА КЛЮЧ].

За да активирате продукта сега

- Заредете вашия активационен ключ (ключове) от AVK файл чрез [ЗАРЕДИ КЛЮЧОВЕ] или
Въведете ръчно вашия активационен ключ (ключове) или го (ги) поставете от клипборда с Paste
- Натиснете [РЕГИСТРИРАЙ]

1. ИСКАНЕ ЗА КЛЮЧ
2. ЗАРЕДИ КЛЮЧОВЕ
3. РЕГИСТРИРАЙ

Продължение >> Исход

Добавя се кратко описание на работното място. След това се натиска **Във файл**.

Искане за регистрационен ключ

Регистрационен ключ за продукта: **9F091CB36529803D**

Модули
 0 SelMatic ERP

Описание на работното място

Данни за компютъра

UUID	18F252DB-B5F0-44EC-9FCE-C1F6D5147688
Disk_1	Microsoft Virtual Disk 50GB
Disk_1_PNP_Device_ID	SCSIDISKVENMSFTPRODVIRTUALDISK000000
Disk_1_Serial_Number	
Disk_1_Signature	
Display_Device_Name	Microsoft Hyper-V Video
System_Name	DESKTOP-FCVA6C3
System_Manufacturer	Microsoft Corporation
System_Model	Virtual Machine
Computer_Name	DESKTOP-FCVA6C3
BaseBoard_Name	Base Board
BaseBoard_Manufacturer	Microsoft Corporation
BaseBoard_Model	
BaseBoard_SerialNumber	9891-6731-2101-0120-7329-2817-32
BaseBoard_OtherIdentifyingInfo	
BIOS_Manufacturer	Microsoft Corporation

Регистрационен ключ: **9F091CB36529803D**

Статус	Сериен номер
НЕ Е ЛИЦЕНЗИРАН	

а имате свободен, не активиран на друг компютър лиценз и да ни изпратите [ИСКАНЕ ЗА

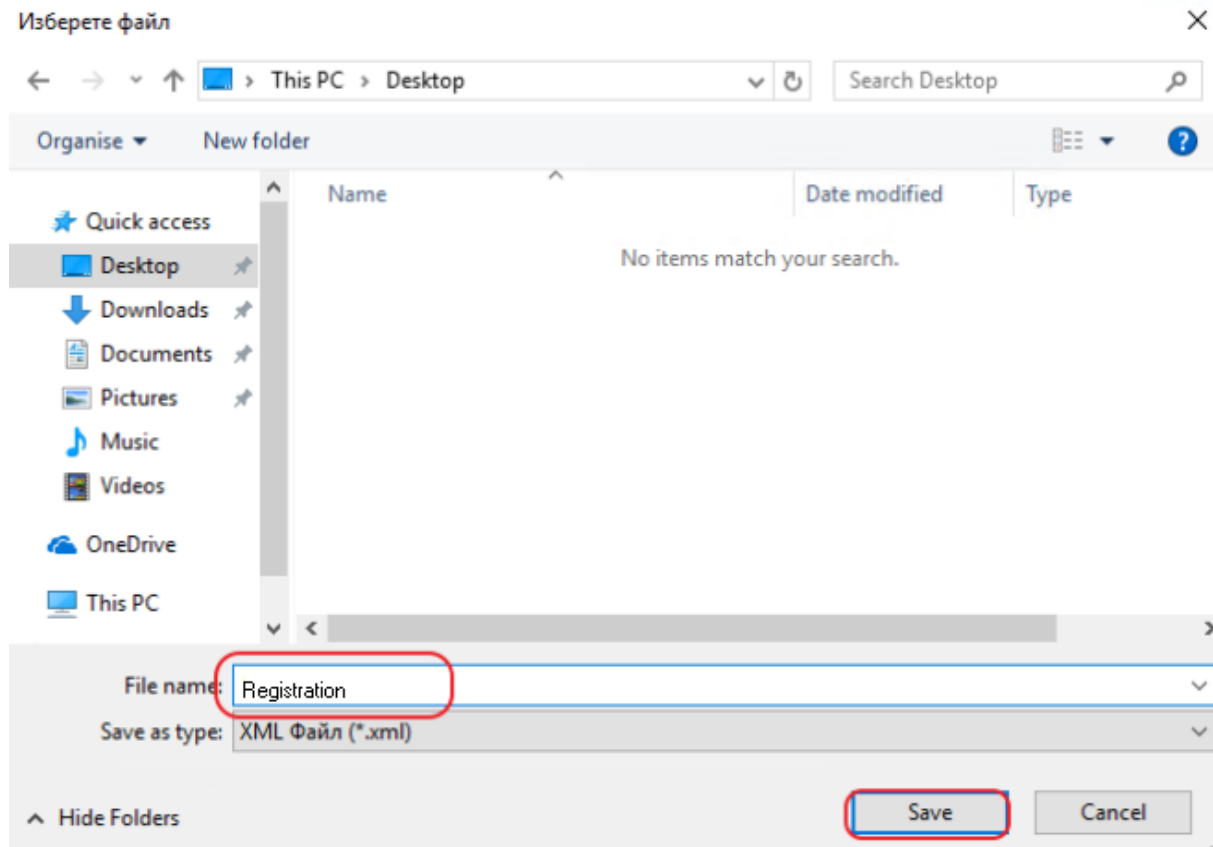
от AVK файл чрез [ЗАРЕДИ КЛЮЧОВЕ]

ове) или го (ги) поставете от клипборда с Paste

1. ИСКАНЕ ЗА КЛЮЧ
2. ЗАРЕДИ КЛЮЧОВЕ
3. РЕГИСТРИРАЙ

Продължение >> Исход

Запазва се файл с име Registration.



Запомненият файл се изпраща на help@selmatic.com . Ако исканият лиценз е за повече от една сесия, т.е. компютърът се ползва като терминален сървър е задължително да се уточни броя на исканите лицензи.

След обработката на заявката от служител на отдел поддръжка се изпаща регистрационния ключ, който се поставя в празното поле и се натиска бутон

РЕГИСТРИРАЙ

Регистрационен ключ: **9F091CB36529803D**

Модул	Статус	Сериен номер
0. SelMatic ERP	НЕ Е ЛИЦЕНЗИРАН	

Активация

За да активирате Вашият продукт е необходимо да имате свободен, не активиран на друг компютър лиценз и да ни изпратите [ИСКАНЕ ЗА КЛЮЧ].

За да активирате продукта сега

1. Заредете вашия активационен ключ (ключове) от AVK файл чрез [ЗАРЕДИ КЛЮЧОВЕ]

или

Въведете ръчно вашия активационен ключ (ключове) или го (ги) поставете от клипборда с Paste

2. Натиснете [РЕГИСТРИРАЙ]

RRQNLQ7-J97CLQZ-QMYEJ28-QH35KCC-EJUWZEV-9XMCJWL-KRJQD5E-Z47DRQQ-8H51QW9-A31TMM6-8JY

1. ИСКАНЕ ЗА КЛЮЧ

2. ЗАРЕДИ КЛЮЧОВЕ

3. РЕГИСТРИРАЙ

Продължение >>

Изход

След успешна регистрация излиза съобщение колко ключа са регистрирани.

Информация



Брой успешно регистрирани ключове: 1

OK